



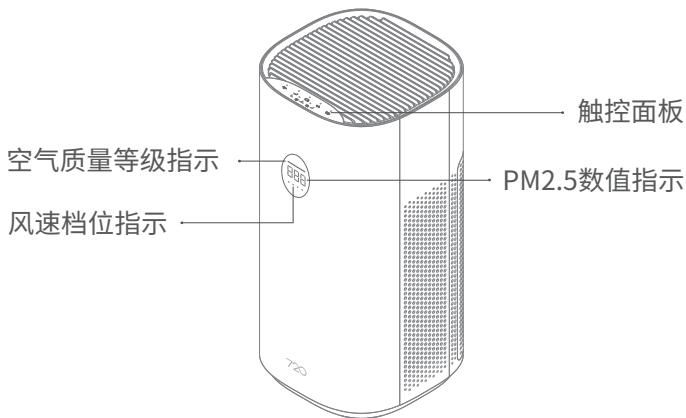
720全效空气净化器E420

快速入门



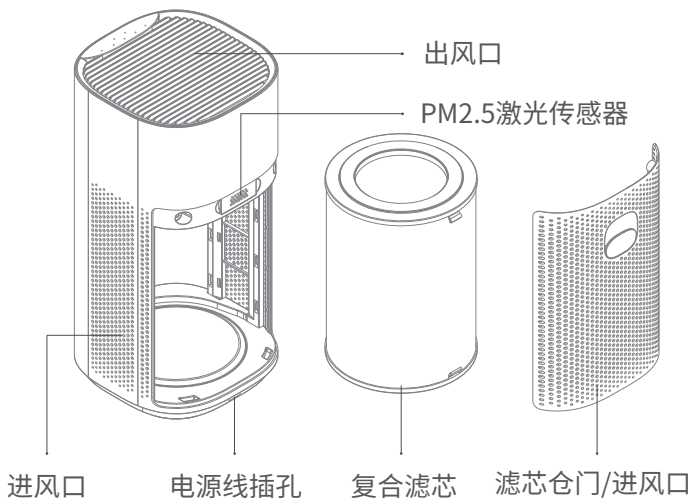
HarmonyOS
Connect

认识720全效空气净化器E420



i 空气质量指示灯随 PM2.5数值变化显示对应的颜色。

指示灯	PM2.5数值
绿色	0-35
黄色	36-75
红色	75以上



使用产品前请仔细阅读本快速入门,并妥善保管。

- ❶ 快速入门中的产品、配件、控制面板等插图均为示意图,仅供参考,请以实物为准。

安装华为智慧生活 App

手机扫描二维码,或在应用市场搜索智慧生活,下载安装 App。

i 若手机已下载华为智慧生活 App,请确保 App 版本为最新。




智慧生活 APP

添加设备

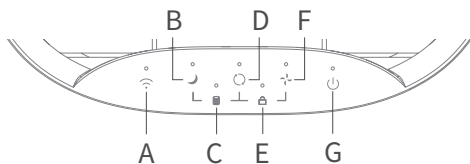
1. 将手机连接家庭无线网络。
2. 打开智慧生活 App,首次使用时,请根据 App 指引注册/登录华为帐号。
3. 进入 App 首页“家居”,点击“+”选择“添加设备”, App 将扫描待配置的智能设备,根据 App 界面提示添加设备。
 - i** 如果未扫描到设备,请点击扫描页面下方的“手动添加”或“扫码添加”,根据界面提示手动添加设备。

4. 在扫描的设备列表中, 点击需要添加的设备。根据界面提示, 输入家庭无线网络的密码, 设备将连接至家庭无线网络。
 - ❶ 只有支持 HarmonyOS Connect 的设备 (包装或说明书标有“支持 HarmonyOS Connect”相关字样) 才能被 App 添加。
5. 设置设备的名称和摆放位置, 完成后, 设备添加成功。
 - ❶ 添加成功后, 智能设备将出现在智慧生活 App 的首页“家居”, 在 App 首页点击设备, 进入设备控制界面对设备进行控制。

NFC碰一碰

1. 首次使用, 手机碰一碰位于机器顶部的 HarmonyOS Connect 一碰连标签  可以进行快速配网;
 2. 配网后, 手机碰一碰位于机器顶部的 HarmonyOS Connect 一碰连标签可以对产品进行智能控制。
- ❶ 碰一碰功能需要手机安装了 HarmonyOS 2 及以上系统, 支持 NFC 功能且处于开启状态, 并且登录了华为账号。

控制面板

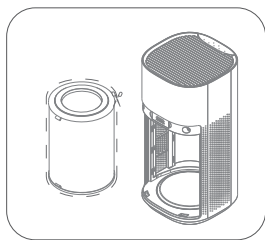
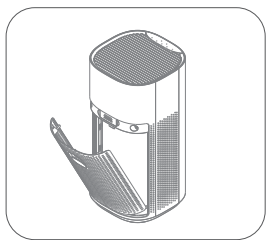


- A. WLAN 键:在净化器通电状态下,长按 WLAN 键5秒
WLAN 键相对应的 LED 灯开始闪烁,表示净化器进入
WLAN 配对模式。WLAN 配对成功后,WLAN 键相对应的
LED 灯长亮;如果 WLAN 配对失败或超时,则 LED
灯熄灭,同时净化器退出 WLAN 配对模式。
- B. 睡眠键:开机状态下短按,进入睡眠模式;睡眠模式下,
按任意键可唤醒按键指示灯和屏幕显示。
- C. 滤芯警告灯:滤芯将耗尽时,红灯亮;同时长按睡眠键
和自动键3秒,将清除滤芯告警并重新计算滤芯损耗。
- D. 自动模式键:开机状态下短按,进入自动模式。
- E. 童锁指示灯:同时长按自动键和风速档位键3秒,进入/
退出童锁状态。进入童锁状态后,指示灯亮起,此时空
气净化器进入锁定状态,所有按键失效。
- F. 风速档位键:开机状态下短按,调节风速档位。
- G. 开关键:短按,开机/关机。长按开关键10s,设备恢复
出厂配置。

清洁维护说明

当滤芯告警灯亮红灯, App 上得到推送告警提示时, 请到指定的地点或联系客服购买新滤芯, 打开后仓门取出原来的旧滤芯, 将购买的新滤芯换进机器, 完成产品的清洁维护。更换滤芯步骤如下:

1. 更换滤芯前, 请先确保将净化器断电, 然后取下滤芯仓门, 用手往外拉滤芯上下两端的拉手条, 取出滤芯。
2. 请首先将新滤芯的保护膜撕开, 然后将其推进净化器内部, 注意拉手条向外, 再盖上海滤芯仓门。



使用说明

1. 滤芯寿命是由净化器根据工作时的 PM2.5浓度, 风速档位等因素综合计算的, 将以剩余百分比的形式在 App 上显示。当滤芯将耗尽时, 滤芯告警灯亮红灯, 同时 App 会向用户推送告警提示, 提醒用户更换滤芯。更换滤芯后, 用户有两种方式清除滤芯告警并复位滤芯损耗计算:
 - 通过 App 上的“复位滤芯”按钮。
 - 同时按住睡眠键和自动键3秒, 滤芯告警灯熄灭, 同时听到“嘀”的一声, 表示滤芯已经复位。
2. 故障排除:

更换滤芯后, 净化器不工作, 屏幕显示3横杠 [---], 原因是滤芯仓门未安装或安装不到位, 需重新安装。

基本参数

产品名称	720全效空气净化器E420
产品型号	KJ400F-E420
产品尺寸	260*260*520mm
产品重量	约5.0kg
额定电压	220V~
额定功率	38W
噪音范围	32-66dB(A)
适用面积	≤48m ²
颗粒物 CADR	400m ³ /h
颗粒物 CCM	P4
颗粒物净化能效	高效级
甲醛 CADR	200m ³ /h
甲醛 CCM	F4
甲醛净化能效	高效级
PM2.5检测	激光传感器
紫外线杀菌	有
负离子	有
风速档位数量	4档
无线连接	Wi-Fi IEEE 802.11b/g/n 2.4GHz
本设备包含型号核准代码为 CMIIT ID:2020DP5115的无线电发射模块	

产品有害物质的名称及含量

部件名称	有害物质					
	铅 (Pb)	汞 (Hg)	镉 (Cd)	六价铬 (Cr(VI))	多溴联苯 (PBBs)	多溴二苯醚 (PBDEs)
外 壳	○	○	○	○	○	○
电 路 板	×	○	○	○	○	○
附 件	○	○	○	○	○	○

本表格依据 SJ/T11364的规定编制。

○: 表示该有害物质在该部件所有均质材质中的含量均在 GB/T 26572规定的限量要求以下。

×: 表示该有害物质至少在该部件的某一均质材质中的含量超出 GB/T 26572规定的限量要求。

⑩: 表示环保使用10年限标志。



能效



注意事项

使用本产品的时候，需要采取一些必要的预防措施以减少火灾、触电、人身伤害等事故的发生。这些预防措施包括：

- 使用本产品前，请仔细阅读快速入门。
- 为了避免火灾或触电事故的发生，请将本产品接入 220 V 交流电源插座。
- 请不要将电源线引到容易阻碍通行的区域。为避免出现危险，不要把电线置于地毯下面，不要把电线置于贮热器、火炉或者加热器等器具的附近。
- 为了防止触电危险，请勿将本产品浸入水中或其他液体中。请勿在靠近水的地方使用本产品。
- 如果本产品使用于或靠近小孩、伤残人士，请注意监管。请勿让儿童把本产品当作玩具玩耍。
- 在移动本产品、打开滤芯仓门、更换滤芯、清洗本产品之前、或是本产品长期处于不使用状态，请拔下电源插头。拔电源时请拔电源线插头，不要拉扯电源线。
- 不要从本产品的开口处放置或插入任何物品进入产品内部。

- 当插头或电线损坏,电机停止运转、产品失效或是由于掉落及损坏造成的任何故障,请停止使用本产品,并寄回制造商或销售商进行检查、调整或维修。
- 请按照本说明书中所示仅在室内使用本产品。如用于其它用途可能导致火灾、触电或人身伤害等危险。
- 请不要将本产品用于户外。
- 请不要遮住本产品的进、出风口,也不要将本产品放于如床上、沙发等松软的表面。
- 使本产品远离发热的表面或明火。
- 请不要尝试修理或调整本品的电气或机械功能。这样做将使你失去保修本产品的资格。本产品应由专业人士修理,请不要尝试自己修理。
- 如果电源软线损坏,为了避免危险,必须由制造商来维修、或专业人员更换。
- 警告:为了避免火灾或触电危险,请勿将本产品与电子调速装置一起使用。
- 机器在做清理或其他维护之前,必须断开供电电源。

• NFC功能

- 本产品符合“微功率短距离无线电发射设备目录和技术要求”中 C 类设备的具体条款和使用场景,天线类型为铝蚀刻天线,天线性能为感应/识别,通过手机碰一碰可以使用本功能。
- 不得擅自改变使用场景或使用条件、扩大发射频率范围、加大发射功率(包括额外加装射频功率放大器),不得擅自更改发射天线。
- 不得对其他合法的无线电台(站)产生有害干扰,也不得提出免受有害干扰保护。
- 应当承受辐射射频能量的工业、科学及医疗(ISM)应用设备的干扰或其他合法的无线电台(站)干扰。
- 如对其他合法的无线电台(站)产生有害干扰时,应立即停止使用,并采取措施消除干扰后方可继续使用。
- 在航空器内和依据法律法规、国家有关规定、标准划设的射电天文台、气象雷达站、卫星地球站(含测控、

测距、接收、导航站)等军民用无线电台(站)、机场等的电磁环境保护区域内使用微功率设备,应当遵守电磁环境保护及相关行业主管部门的规定。

- 禁止在以机场跑道中心点为圆心、半径5000米的区域内使用各类模型遥控器。
- 本产品使用时温度环境为0-40°C,电压环境为220V~。

保修卡

720全效空气净化器E420 保修政策

1. 自购买之日起7日内, 出现产品质量问题, 您可按发票价格一次性退清货款或更换同款产品。
2. 自购买之日起15日内, 出现产品质量问题, 您可更换同款产品。
3. 自购买之日起12个月内, 出现产品质量问题, 可为您提供保修服务。

720全效空气净化器E420 非保修政策

1. 无“三包”凭证或超过“三包”有效期。
2. 未按产品说明要求使用、维护和保管而造成的损坏。
3. 未经柒贰零授权拆修造成的损坏。
4. 因不可抗力造成的损坏。
5. 产品在使用过程中正常的脱色和损耗不在保修范围之内。

用户存根联

用户信息(请用户填写真实信息,柒贰零承诺用户信息仅用于售后服务)

姓名 _____ 电话 _____

电子邮箱 _____ 邮政编码 _____

联系地址 _____

产品信息

名称 _____ 型号 _____

颜色 _____ 包装 SN 号 _____

需要服务 退货 更换 维修

故障现象 _____

受理日期 _____ 维修员签字 _____

厂家存根联

用户信息(请用户填写真实信息,柒贰零承诺用户信息仅用于售后服务)

姓名 _____ 电话 _____

电子邮箱 _____ 邮政编码 _____

联系地址 _____

产品信息

名称 _____ 型号 _____

颜色 _____ 包装 SN 号 _____

需要服务 退货 更换 维修

故障现象 _____

受理日期 _____ 维修员签字 _____



720官方微信服务号

扫码关注获取更多产品操作和使用指导

品牌商/制造商：

柒贰零(北京)健康科技有限公司

地址：北京市海淀区黑泉路8号康健宝盛广场D座9001室

官网：www.720health.com

服务热线：400-9001-720

执行标准：GB4706.1-2005 GB4706.45-2008 GB/T18801-2015

由柒贰零提供售后支持。