



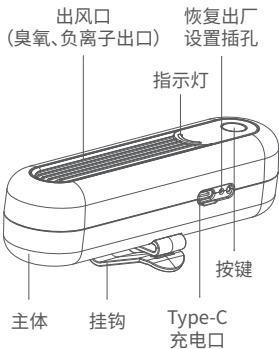
720冰箱除味器智联版

快速入门



HarmonyOS
Connect

概述



感谢您购买本公司产品,为了您能有更好的体验,请在使用产品前请仔细阅读本快速入门,并妥善保管。

- ❶ 快速入门中的产品、配件、屏幕区域等插图均为示意图,仅供参考,请以实物为准。

使用说明

指示灯的颜色表示产品当前电量,有绿色、黄色、红色三种颜色。

指示灯的慢闪和快闪表示产品当前的工作模式,分别为“长续航保鲜模式”和“快速除味模式”。

按键操作说明：

1. 长按按键3秒开机/关机。开机后默认进入“长续航保鲜模式”，指示灯会慢闪。
2. 在开机状态下，双击按键可以在“长续航保鲜模式”和“快速除味模式”之间切换。
3. 在开机状态下，单击按键指示灯会被唤醒，通过颜色和闪烁分别显示当前电量和工作模式。

恢复出厂设置说明：

用针状物插入恢复出厂设置插孔中单次按压，机器将恢复到出厂设置状态。

工作模式说明：

1. 长续航保鲜模式：

开机后默认进入“长续航保鲜模式”，指示灯会慢闪。在电量满电的状态下，可续航约20~25天。

2. 快速除味模式：

在“长续航保鲜模式”下双击按键可切换到“快速除味模式”，指示灯会快闪。在电量满电的状态下，可续航约36~48小时。

工作状态下电量显示说明：

单击按键指示灯会被唤醒,通过颜色显示当前的电量。

电量与指示灯颜色对应如下：

电量	指示灯颜色
>20%	绿色
5%-20%	黄色
<5%	红色

充电说明：

1.低电量提示：

指示灯显示红色,提示电量过低需要进行充电。

2.充电：

充电时,产品会自动进入关机状态；指示灯会常亮,并通过颜色显示当前电量。

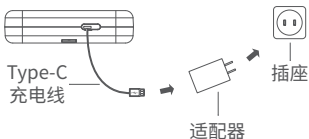
停止充电后,产品仍然会处于关机状态,需要开机后才能使用。

充电状态下电量显示说明：

充电时指示灯会常亮,通过颜色显示当前的电量。

电量与指示灯颜色对应如下：

电量	指示灯颜色
100%	绿色
5%-99%	黄色
<5%	红色



备注:请使用5V=1A 的适配器充电。

为了满足运输要求本产品出厂只有40%左右的电量,建议首次充满电后再使用,以提升电池的续航能力。

注意:本产品只限用于冰箱冷藏室,不能用于其它区域。

警告:本产品开机启动后,臭氧会从出风口散发出来,散发出来的臭氧不可以直对人和或动物,也不要鼻子靠近闻。

安装华为智慧生活 App

手机扫描二维码,或在应用市场搜索智慧生活,下载安装 App。

- ❶ 若手机已下载华为智慧生活 App,请确保 App 版本为最新。



华为智慧生活 App

添加设备

1. 打开智慧生活 App, 首次使用时, 请根据 App 指引注册/登录华为帐号。
2. 进入 App 首页“家居”, 点击“+”选择“添加设备”, App 将扫描待配置的智能设备, 根据 App 界面提示添加设备。
 - ❶ 如果未扫描到设备, 请点击扫描页面下方的“手动添加”或“扫码添加”, 根据界面提示手动添加设备。
3. 在扫描的设备列表中, 点击需要添加的设备。
 - ❶ 只有支持 HarmonyOS Connect 的设备 (包装或说明书标有“支持 HarmonyOS Connect”相关字样) 才能被 App 添加。
4. 设置设备的名称和摆放位置, 完成后, 设备添加成功。
 - ❶ 添加成功后, 智能设备将出现在智慧生活 App 的首页“家居”, 在 App 首页点击设备, 进入设备控制界面对设备进行控制。

靠近发现

1. 首次开机将设备靠近鸿蒙 (OS 2.0) 手机 (距离设备中心点 < 50cm), 弹出设备对话框后点击“连接”进行添加设备, 如图1。



图1



图2

2. 添加完设备后, 再次靠近发现设备, 需重启设备后, 靠近手机 (距离设备中心点 < 50cm) 时弹出设备对话框, 点击“查看更多”进入操作, 如图2。
3. 从智慧生活App删除设备后, 如想再次通过靠近发现添加设备需要按击图中圆点恢复出厂设置, 如图3。




图3

安全注意事项

使用本产品的时候,需要采取一些必要的预防措施以防止对使用人员和其他人员造成伤害,避免财产损失。请务必遵守以下事项:

- 1.请按照本说明书中所述,本产品只能用于居家用途。
- 2.请勿让儿童使用或放在婴幼儿不能触摸到的地方,以避免导致烧伤、触电、身体不适。
- 3.请勿用潮湿的手去操作机器或插拔电源线,以避免导致触电。
- 4.切勿在冰箱外使用本产品,产品工作时请保持冰箱门关闭。
- 5.切勿将本产品浸入水或其它液体中,以避免发生火灾或漏电。
- 6.切勿在水或其它液体中及周边使用。
- 7.请勿用水或其它液体冲洗产品,以避免液体进入内部导致触电、火灾及故障。
- 8.请勿使用汽油、酒精、化学剂等溶剂擦拭产品,以避免导致火灾或故障。
- 9.确保所有出风口没有被堵塞或覆盖。
- 10.切勿将异物放入出风口内部。

11. 请勿拆卸、修理、改造本产品, 以免导致触电或受伤。
12. 请勿在易燃、易爆、具有腐蚀性可燃性或金属尘粒的环境下使用本产品, 以避免造成火灾或爆炸。
13. 防止主机跌落、强烈晃动, 以避免导致破损、变形、故障。
14. 请勿在高温、高湿的环境下使用本产品, 以避免火灾、爆炸、故障。
15. 若产品发生异响、异味、高温等异常时, 请立即停止使用以避免导致火灾。
16. 本产品请勿由存在肢体、感官或精神能力缺陷或缺少使用经验和知识的人(包括儿童)使用, 除非有负责他们安全的人对他们进行与产品使用有关的监督或指导。
17. 为了防止火灾危险, 请依据本快速入门中所述要求定期检查和清洁本产品, 并保存好本手册。
18. 本产品会产生臭氧, 机器刚工作或正在工作中打开冰箱可能会有残留的臭氧, 这时会闻到臭氧气味, 这是正常的现象。

- 19.本产品仅允许使用本产品内部附带的电池搭配使用,任何改装或使用其他电池可能会造成伤害或火灾风险。
- 20.在使用不当的情况下,电池可能会发生漏液,请避免接触电池液体,以免造成刺激或灼伤;如果液体与皮肤发生接触,请用大量清水冲洗,如果液体接触眼睛,请立即就医。
- 21.本产品内置锂电池,需注意以下事项:
- A.请将本产品 $0-40^{\circ}\text{C}$ 环境中存储和使用。
 - B.长时间不使用,请每隔三个月充一次电,以防止电池损坏。
 - C.在低于 10°C 环境下充电速度可能变慢,属于正常现象,请在电量不足时及时进行充电。
 - D.请切勿自行拆卸或更换本产品电池。
- 22.电池应该安全地处理,在废弃本产品前,必须在产品断电状态下将电池从器具中取出。

清洁和保养

- 1.在清洁前,请先关闭机器电源,或拔掉电源插头。
- 2.可以使用柔软、干净的抹布擦拭机器的表面。
- 3.出风口可用细软的刷子清洁灰尘。
- 4.切勿让机器主机直接接触水。

环境保护



产品、电池、文献或包装上的符号意味着产品和电池应在使用寿命结束时被送到当地指定的单独废物收集点。这将确保废物的回收和处理方式能够保存有价值的材料并保护人类健康和环境。请遵守当地法规:将废弃的电器产品和设备投入合适的废物回收站。

产品有害物质的名称及含量

部件名称	有害物质					
	铅 (Pb)	汞 (Hg)	镉 (Cd)	六价铬 (Cr(VI))	多溴联苯 (PBBs)	多溴二苯醚 (PBDEs)
外壳	○	○	○	○	○	○
电路板	×	○	○	○	○	○
电池	×	○	○	○	○	○
附件	○	○	○	○	○	○

本表格依据 SJ/T11364的规定编制。

○：表示该有害物质在该部件所有均质材质中的含量均在 GB/T 26572规定的限量要求以下。

×：表示该有害物质至少在该部件的某一均质材质中的含量超出 GB/T 26572规定的限量要求。

⑩：表示环保使用10年限标志。



基本参数

产品名称	720冰箱除味器智联版
产品型号	RC100s
额定充电电源	5V=1A
额定功率	1.5W
电池容量	1500mAh
充电方式	Type-C充电线
产品尺寸	135*37*34mm
产品净重	约105g
执行标准	GB4706.1-2005
CMIIT ID	2021DP15390

保修卡

720冰箱除味器智联版保修政策

- 1.自购买之日起7日内,出现产品质量问题,您可按发票价格一次性退清货款或更换同款产品。
- 2.自购买之日起15日内,出现产品质量问题,您可更换同款产品。
- 3.自购买之日起12个月内,出现产品质量问题,可为您提供保修服务。

720冰箱除味器智联版非保修政策

- 1.无“三包”凭证或超过“三包”有效期。
- 2.未按产品说明要求使用、维护和保管而造成的损坏。
- 3.未经柒贰零授权拆修造成的损坏。
- 4.因不可抗力造成的损坏。
- 5.产品在使用过程中正常的脱色和损耗不在保修范围之内。
- 6.由于电压不稳定或超出规定范围而造成的损坏。
- 7.未经本公司授权,将本产品用于盈利为目的的商业用途。
- 8.撕毁、涂改致使产品标贴、封条、序列号等无法辨识。
- 9.超出使用规定的条件或者环境条件导致的损坏。

用户存根联

用户信息(请用户填写真实信息,我们承诺用户信息仅用于售后服务)

姓名 _____

电话 _____

电子邮箱 _____

邮政编码 _____

联系地址 _____

产品信息

名称 _____

型号 _____

颜色 _____

包装 SN 号 _____

需要服务 退货 更换 维修

故障现象 _____

受理日期 _____

维修员签字 _____

厂家存根联

用户信息(请用户填写真实信息,我们承诺用户信息仅用于售后服务)

姓名 _____

电话 _____

电子邮箱 _____

邮政编码 _____

联系地址 _____

产品信息

名称 _____

型号 _____

颜色 _____

包装 SN 号 _____

需要服务 退货 更换 维修

故障现象 _____

受理日期 _____

维修员签字 _____

合格证

检验：



本产品经检验合格准予出厂



720官方微信服务号

扫码关注获取更多产品操作和使用指导

品牌商/制造商:

柒贰零(北京)健康科技有限公司

地址:北京市海淀区黑泉路8号康健宝
盛广场D座9001室

官网:www.720health.com

服务热线:400-9001-720

中国制造