



720智能空气净化器3s

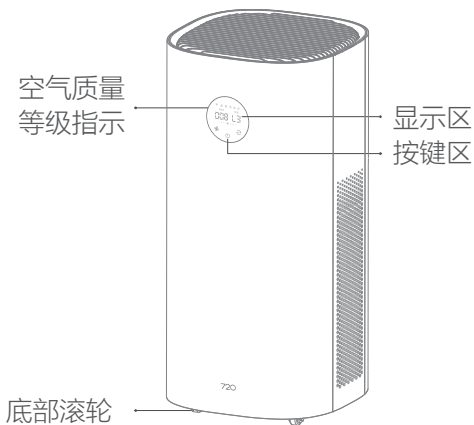
快速入门



HarmonyOS
Connect

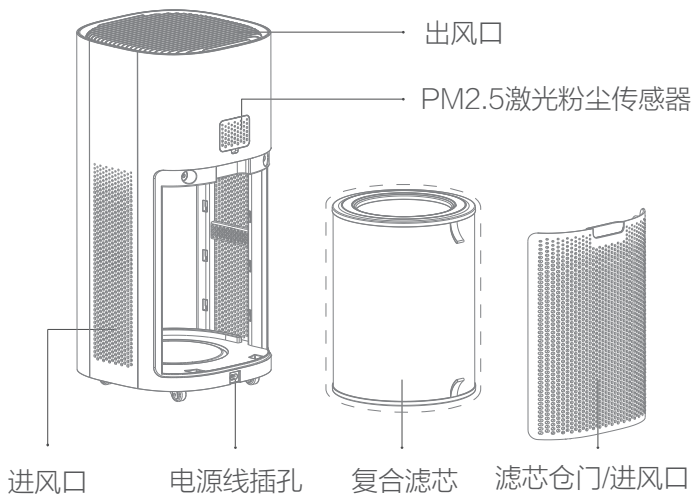
华为智选 生态产品

认识华为智选 720智能空气净化器3s



- i** 空气质量指示灯随 PM2.5数值和 TVOC 等级变化显示对应的颜色。

指示灯	PM2.5数值和 TVOC 等级
绿色	$PM_{2.5} \leq 35$ 和 $TVOC=L1$
黄色	$35 < PM_{2.5} \leq 75$ 或 $TVOC=L2$
红色	$75 < PM_{2.5}$ 或 $TVOC=L3$



使用产品前请仔细阅读本快速入门，并妥善保管。

- ❶ 快速入门中的产品、配件、控制面板等插图均为示意图，仅供参考，请以实物为准。
- ❷ 首次使用，请务必先打开滤芯仓门盖，撕掉滤芯的塑料包装袋。

安装华为智慧生活 App

手机扫描二维码，或在应用市场搜索智慧生活，下载安装 App。

i 若手机已下载智慧生活 App，请确保 App 版本为最新。



智慧生活 APP


添加设备

1. 将手机连接家庭无线网络。
2. 打开智慧生活 App，首次使用时，请根据 App 指引注册/登录华为帐号。
3. 进入 App 首页“家居”，点击“+”选择“添加设备”，App 将扫描待配置的智能设备，根据 App 界面提示添加设备。

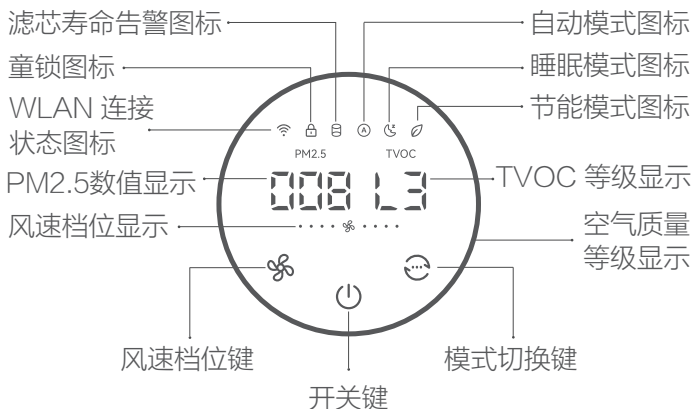
i 如果未扫描到设备，请点击扫描页面下方的“手动添加”，根据界面提示手动添加设备。





4. 在扫描的设备列表中，点击需要添加的设备。根据界面提示，输入家庭无线网络的密码，设备将连接至家庭无线网络。
 - ❶ 只有支持 HarmonyOS Connect 的设备(包装或说明书标有“支持 HarmonyOS Connect ”相关字样) 才能被 App 添加。
5. 设置设备的名称和摆放位置，完成后，设备添加成功。
 - ❶ 添加成功后，智能设备将出现在智慧生活 App 的首页“家居”，在 App 首页点击设备，进入设备控制界面对设备进行控制。

NFC碰一碰

1. 首次使用，手机碰一碰位于产品屏幕上方的 HarmonyOS Connect 一碰连图标  可以进行快速配网；
2. 配网后，手机碰一碰位于产品屏幕上方的 HarmonyOS Connect 一碰连图标可以对产品进行智能控制。
 - ❶ 碰一碰功能需要手机安装了 HarmonyOS 2.0及以上系统，支持 NFC 功能且处于开启状态，并且登录了华为账号。

控制和显示面板



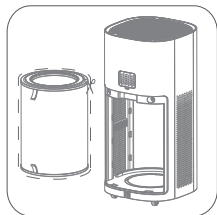
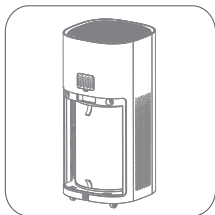
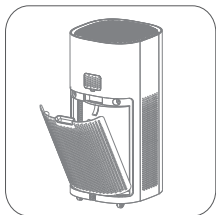
- 开关键：在净化器通电状态下短按，开机/关机。在开机状态下，长按5秒“”开始闪烁，表示净化器进入WLAN 配对模式。WLAN 配对成功后，“”常亮；如果WLAN 配对失败或超时，则“”熄灭，同时净化器退出WLAN 配对模式。
- 风速档位键：开机状态下短按，调节风速档位。长按5秒，进入/退出童锁状态。进入童锁状态后，“”亮起，此时空气净化器进入锁定状态，所有按键失效。

- 模式切换键：开机状态下短按，在自动/睡眠/节能3个模式中循环切换。长按5秒，进入/退出熄屏状态。
- 风速档位键+模式切换键：开机状态下，组合键长按3秒清除滤芯告警并重新计算滤芯损耗。

清洁维护说明

当滤芯寿命告警图标亮起，App 上得到推送告警提示时，请到指定的地点或联系客服购买新滤芯，打开后仓门取出原来的旧滤芯，将购买的新滤芯换进机器，完成产品的清洁维护。更换滤芯步骤如下：

1. 更换滤芯前，请先确保将净化器断电，然后取下滤芯仓门，用手往外拉滤芯上下两端的拉手条，取出滤芯。
2. 请首先将新滤芯的塑料包装袋撕掉，然后将其推进净化器内部，注意拉手条向外，再盖上滤芯仓门。



使用说明

1. 滤芯寿命是由净化器根据工作时的 PM2.5浓度，风速档位等因素综合计算的，将以剩余百分比的形式在 App 上显示。当滤芯将耗尽时，滤芯寿命告警图标亮起，同时 App 会向用户推送告警提示，提醒用户更换滤芯。更换滤芯后，用户有两种方式清除滤芯告警并复位滤芯损耗计算：
 - 通过 App 上的“复位滤芯”按钮。
 - 风速档位键+模式切换键组合键长按3秒，滤芯寿命告警图标熄灭，同时听到“嘀”的一声，表示滤芯寿命已经复位。
2. 故障排除：

更换滤芯后，净化器不工作，屏幕显示“---L-”，原因是滤芯仓门未安装或安装不到位，需重新安装。

基本参数

产品名称	720智能空气净化器3s
产品型号	KJ500F-E500A/KJ500F-E500B
产品尺寸	290*290*603mm
额定电压	220V~
额定功率	50W
适用面积	≤60m ²
颗粒物 CADR	500m ³ /h
颗粒物 CCM	P4
颗粒物净化能效	高效级
甲醛 CADR	300m ³ /h
甲醛 CCM	F4
甲醛净化能效	高效级
PM2.5检测	激光粉尘传感器
TVOC 检测	有
温湿度检测	有
紫外线杀菌	有
负离子	有
风速档位数量	4档
无线连接	Wi-Fi IEEE 802.11b/g/n 2.4GHz
本设备包含型号核准代码为 CMIIT ID:2019DP0974的无线电发射模块	

产品有害物质的名称及含量

部件名称	有害物质					
	铅 (Pb)	汞 (Hg)	镉 (Cd)	六价铬 (Cr(VI))	多溴联苯 (PBB)	多溴二苯醚 (PBDE)
塑胶件	○	○	○	○	○	○
电路板组件	×	○	○	○	○	○
线材	○	○	○	○	○	○
金属	○	○	○	○	○	○

本表格依据 SJ/T11364的规定编制。

○：表示该有害物质在该部件所有均质材质中的含量均在 GB/T 26572规定的限量要求以下。

×：表示该有害物质至少在该部件的某一均质材质中的含量超出 GB/T 26572规定的限量要求。



本标识内数字标识产品在正常使用状态下的环保使用期限为10年。某些部件也可能有环保使用期限标识，其环保使用年限以标内的数字为准。因型号不同，产品可能不包括除主机外的以上所有部件，请以产品实际销售配置为准。

能效



注意事项

使用本产品的时候，需要采取一些必要的预防措施以减少火灾、触电、人身伤害等事故的发生。这些预防措施包括：

- 使用本产品前，请仔细阅读快速入门。
- 为了避免火灾或触电事故的发生，请将本产品接入 220 V 交流电源插座。
- 请不要将电源线引到容易阻碍通行的区域。为避免出现危险，不要把电线置于地毯下面，不要把电线置于贮热器、火炉或者加热器等器具的附近。
- 为了防止触电危险，请勿将本产品浸入水中或其他液体中。请勿在靠近水的地方使用本产品。
- 如果本产品使用于或靠近小孩、伤残人士，请注意监管。请勿让儿童把本产品当作玩具玩耍。
- 在移动本产品、打开滤芯仓门、更换滤芯、清洗本产品之前、或是本产品长期处于不使用状态，请拔下电源插头。拔电源时请拔电源线插头，不要拉扯电源线。
- 不要从本产品的开口处放置或插入任何物品进入产品内部。
- 当插头或电线损坏，电机停止运转、产品失效或是由于掉落及损坏造成的任何故障，请停止使用本产品，并寄回制造商或销售商进行检查、调整或维修。

- 请按照本说明书中所示仅在室内使用本产品。如用于其它用途可能导致火灾、触电或人身伤害等危险。
- 请不要将本产品用于户外。
- 请不要遮住本产品的进、出风口，也不要将本品放于如床上、沙发等松软的表面。
- 使本品远离发热的表面或明火。
- 请不要尝试修理或调整本品的电气或机械功能。这样做将使你失去保修本产品的资格。本产品应由专业人士修理，请不要尝试自己修理。
- 如果电源软线损坏，为了避免危险，必须由制造商来维修、或专业人员更换。
- 警告：为了避免火灾或触电危险，请勿将本产品与电子调速装置一起使用。
- 机器在做清理或其他维护之前，必须断开供电电源。

NFC功能

- 本产品符合“微功率短距离无线电发射设备目录和技术要求”中 C 类设备的具体条款和使用场景，天线类型为铝蚀刻天线，天线性能为感应/识别，通过手机碰一碰可以使用本功能。

- 不得擅自改变使用场景或使用条件、扩大发射频率范围、加大发射功率（包括额外加装射频功率放大器），不得擅自更改发射天线。
- 不得对其他合法的无线电台（站）产生有害干扰，也不得提出免受有害干扰保护。
- 应当承受辐射射频能量的工业、科学及医疗（ISM）应用设备的干扰或其他合法的无线电台（站）干扰。
- 如对其他合法的无线电台（站）产生有害干扰时，应立即停止使用，并采取措施消除干扰后方可继续使用。
- 在航空器内和依据法律法规、国家有关规定、标准划设的射电天文台、气象雷达站、卫星地球站（含测控、测距、接收、导航站）等军民用无线电台（站）、机场等的电磁环境保护区域内使用微功率设备，应当遵守电磁环境保护及相关行业主管部门的规定。
- 禁止在以机场跑道中心点为圆心、半径5000米的区域内使用各类模型遥控器。
- 本产品使用时温度环境为0-40°C，电压环境为220V~。

保修卡

- 从购买日起主机1年质保（不包含滤芯）。在这1年保修期内，如有任何因材料不良及品质所造成的问题，我们将提供免费的产品修复或更换服务。
- 我们提供的免费产品修复或更换保修服务，其前提为客户必须提供有效的购买凭证，例如发票。
- 维保日期自消费者购买之日算起（以消费者有效购机发票为准），若无发票，将按照SN+90天开始计算维保时间。
- 本产品保修条例仅适用于中国地区（不含港澳台地区），且仅在中国地区（不含港澳台地区）提供售后服务。

720智能空气净化器3s 保修政策

1. 自您购买之日起7日内，出现产品质量问题，可免费享受退货或同款产品换货服务。
2. 自您购买之日起8日-15日内，出现产品质量问题，可免费享受同款产品换货或维修服务。
3. 自您购买之日起12个月内，出现产品质量问题，可免费享受维修服务。

720智能空气净化器3s 非保修政策

1. 无“三包”凭证或超过“三包”有效期。
2. 未按产品说明要求使用、维护和保管而造成的损坏。
3. 未经柒贰零授权拆修造成的损坏。
4. 因不可抗力造成的损坏。
5. 产品在使用过程中正常的脱色和损耗不在保修范围之内。
6. 使用者未详细阅读及遵守使用快速入门中的所有知识，及忽视使用快速入门中限制或警告之行为或用法。

用户存根联

用户信息（请用户填写真实信息，柒贰零承诺用户信息仅用于售后服务）

姓名 _____ 电话 _____

电子邮箱 _____ 邮政编码 _____

联系地址 _____

产品信息

名称 _____ 型号 _____

颜色 _____ 包装 SN 号 _____

需要服务 退货 更换 维修

故障现象 _____

受理日期 _____ 维修员签字 _____

厂家存根联

用户信息（请用户填写真实信息，柒贰零承诺用户信息仅用于售后服务）

姓名 _____ 电话 _____

电子邮箱 _____ 邮政编码 _____

联系地址 _____

产品信息

名称 _____ 型号 _____

颜色 _____ 包装 SN 号 _____

需要服务 退货 更换 维修

故障现象 _____

受理日期 _____ 维修员签字 _____

品牌商/制造商:

柒贰零（北京）健康科技有限公司

地址：北京市海淀区黑泉路8号康健宝盛广场D座9001室

官网：www.720health.com

客服电话：400-9001-720

服务时间：周一至周日8：30-21：30

（春节期间除夕至初六休息，其余法定假日正常值班）

执行标准：GB4706.1-2005 GB4706.45-2008 GB/T18801-2015

由柒贰零提供售后支持。

此页为规格尺寸要求，无需印刷

技术要求：

1.材质：封皮页为128g 哑粉纸，内页为105g 哑粉纸（材料应符合RoHS和REACH要求）

2.双面印刷（封皮页除外，即其内页不要印内容），且印刷清晰。

3.尺寸公差：±1mm

4.骑马钉装订出货，单页尺寸为100*150mm，正反面印刷。